




  
**KOHL**® SELLEO  
ARS SEDENDI





### Gesundheit und Wohlbefinden

KÖHL-SELLEO ist ausgestattet

- mit der einstellbaren KÖHL-Bandscheiben-Stütze (KBS®)
- dem Ergo-Relax-Clipsitz
- einer pneumatischen Sitzeinfederung (PSE)
- sowie auf Wunsch mit NANOTEQ-Bezugsstoffen mit Lotos-Effekt

KÖHL-SELLEO unterstützt den Nutzer in allen Arbeitssituationen optimal und schafft darüber hinaus Erholung für Körper und Geist. Perfekte Ergonomie, klare Funktionen und ein außergewöhnlicher Sitzkomfort wurden hier in einem richtungweisenden Stuhlkonzept vereint: ARS SEDENDI – Die Kunst des Sitzens.

### Health and Safety

KÖHL-SELLEO is equipped

- with the adjustable KÖHL-lumbar-support (KBS®)
- an ergo-relax-clipseat
- pneumatic seat shock absorber system
- on option with NANOTEQ fabric which is stain-repellent

KÖHL-SELLEO gives offices and spaces of all kinds a totally new personality with the distinct styling and unlimited functionality. The additional benefits of KÖHL-SELLEO are comfort, conducive to health and support for all situations during the daily work. The unique, ergonomically designed seat and backrest with sculptured lumbar support that ensures optimum seating comfort. ARS SEDENDI – The art of sitting.



KÖHL-SELLEO, fotografiert im Main-Tower, Frankfurt am Main.





## Ergonomie am Arbeitsplatz

### Well-being at work

Ein ergonomisch perfekter Stuhl, der die Sitzdynamik wirkungsvoll fördert, entscheidet darüber, ob der Körper das bestmögliche Sitzenerlebnis erfährt. Dynamisches Sitzen führt zur Entlastung des Rückens und ermöglicht langes, ermüdungsfreies Arbeiten.

Falsches Sitzen kann zu Rücken-, Schulter-, Nacken- und Kopfschmerzen führen, Blutstau in den Beinen verursachen sowie auf die inneren Organe drücken.

KÖHL-SELLEO entlastet die Wirbelsäule, unterstützt die Körperhaltung und sorgt für eine tiefere Atmung.

Ergonomically correct and comfortable seating should provide stable body support in a variety of postures over a period of time. Dynamic sitting leads to discharge of the back also encourage the maintenance of good health and appropriates to the tasks or activities, which may be performed by the person sitting on the chair.

Wrong sitting can lead to back-, shoulder- as well as, neck- and headaches. Stagnation of blood circulation in the legs and causes the internal organs to press can also be the result of wrong sitting.

KÖHL-SELLEO relieves the spinal column, supports a correct body posture and provides for a deeper respiration.

### Ausstattungs-Highlights Highlights

1

#### Die Bandscheiben-Relax-Rückenlehne

- Höhen- und tiefeinstellbare KÖHL-Bandscheiben-Stütze (KBS®) zur individuellen Unterstützung des Lordosenbereichs
- Dadurch Verringerung der Körperbelastung
- Einfach zu bedienende Höheneinstellung der 65 cm hohen Rückenlehne durch Rastertechnik

#### The Lumbar-Relax-Backrest

- in height and depth adjustable KÖHL-lumbar-support (KBS®) leads to a reduction of the physical burden
- operation of the KBS® easily through integrated button
- 65 cm high backrest adjustable in height with an up and down mechanism

2

#### Ergo-Relax-Clipsitz

- Sitzpolster werkzeugfrei abnehmbar durch Polster-Clip-System
- Hochwertige Komfortpolsterung (60kg/m<sup>3</sup> Raumgewicht) mit
- Optimalen Rückstelleneigenschaften des Schaums für ergonomisches und ermüdungsfreies Sitzen, dadurch

- Druckentlastung beim Sitzen sowie Förderung der Blut- und Sauerstoffzirkulation
- Bezugsstoffe mit Fadenzugtechnik auf Komfort-Vlies unverklebt gepolstert

#### Ergo-relax-clipseat

- the seat can be taken off tool-less by the KÖHL-clip-system
- high-quality comfort upholstery (60kg/m<sup>3</sup> density) which contributes to an optimal relaxed sitting position with
- optimal reflex characteristics of the moulded foam in order to allow ergonomic sitting with an improvement of the blood- and oxygen-circulation

- relief of the thighs while you are seated
- the fabrics are fixed with ropetechnik without adhesive.

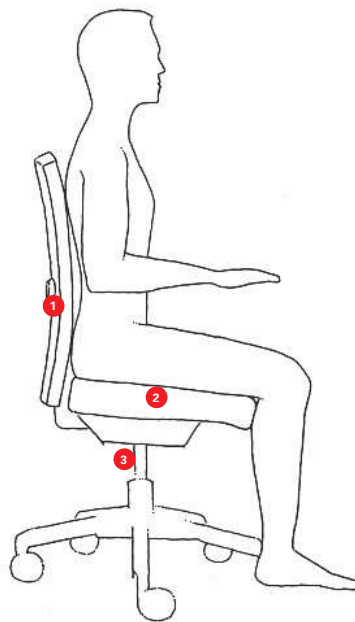
3

#### Pneumatische Sitzeinfederung (PSE)

- Bandscheiben-Entlastung durch sanftes Einfedern des Sitzes

#### Pneumatic seat shock absorber system

- relief of the discs because of a seat shock absorber



### Weitere Ausstattungsmerkmale Additional equipment

1

#### Sitzhöhereinstellung

Seat height adjustment

2

#### Gewichtsanpassung/ Gegendruck der Rückenlehne

Counter pressure of the backrest

3

#### Armlehnen:

4D-Armlehne AL 18P  
T-Armlehne AL 17S  
T-Armlehne AL 16S

#### Armrests:

4D-armrests AL 18P  
T-armrests AL 17S  
T-armrests AL 16S

4

#### Synchronfreischaltung

Synchronous back incline adjustment

5

#### Sitzneigeeinstellung -4°

Seat incline adjustment -4°

6

#### Schiebesitzfunktion

Sliding seat

7

#### Höhen- und tiefeinstellbare KÖHL-Bandscheiben-Stütze (KBS®)

Height and depth adjustable KÖHL-lumbar-support (KBS®)

8

#### Rückenhöhereinstellung mittels Rastertechnik

Height adjustable backrest via up- & down-mechanism

9

#### In Höhe und Neigung einstellbare Kopfstütze

Headrest adjustable in height and angle








Sitz- und Rückenpolster zweifarbig  
Two-coloured seat and backrest



Freischwinger, Gestell verchromt, Stoff zweifarbig  
Cantilever chair, frame chromium, fabric two-coloured



Stufenlos einstellbare KÖHL-Bandscheiben-Stütze (KBS®)  
Adjustable KÖHL-lumbar-support (KBS®)



Sitzpolster werkzeuggestriert abnehmbar durch Polster-Clip-System  
Seat can be taken off tool-less by the KÖHL-clip-system



Rückenaussenschale mit Stoff bespannt einfarbig  
Back shell covered with fabrics



Rückenaussenschale mit Stoff bespannt bicolor  
Back shell covered with fabrics two-coloured



Rückenaussenschale mit Netz (Grau o. Schwarz) bespannt  
Back shell covered with net (grey or black)



Rückenaussenschale TEC-Design  
Back shell in TEC-design surface



4D-AL 18 P mit Ergo-PU-Pad, werkzeuglos breiten-  
4D armrest 18 P with ergo PU-pad. Adjustable in width with  
quick adjusting lever (tool-less)



T-AL 17 S mit Ergo-PU-Pad, höhen- und breiten-  
T-armrest 17 S with ergo-PU-pad, adjustable in height and  
width (tool-less)



Feste T-AL 16 S werkzeuglos breiten-  
Fixed T-armrest 16 S, adjustable in width (tool-less)



Pneumatische Sitzeinfederung (PSE)  
Pneumatic seat shock absorber



Fußkreuz Alu poliert, Rollen 65 mm mit Abdeckung  
Base sturdy aluminium highly polished surface, castors 65 mm



Freischwinger, Rückenlehne Vollpolsterung Leder  
Cantilever chair with complete upholstered backrest  
in leather



Freischwinger, Rückenlehne Vollpolsterung Stoff  
Cantilever chair with complete upholstered backrest  
in fabrics



Freischwinger, Rückenlehne Vollpolsterung mit Netzeinlage  
(Schwarz o. Grau)  
Cantilever chair backrest in fabrics, back shell covered  
with net (grey or black)



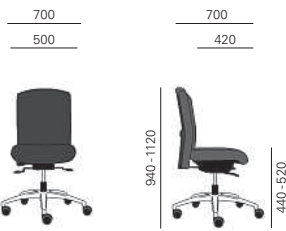
Fußkreuz Alu Schwarz o. Weiß, Rollen 65 mm mit Abdeckung  
Base sturdy aluminium black or RAL 9006 powder coating,  
castors 65 mm



Glasfaserverstärkter PA-Fuß Schwarz,  
Rollen 65 mm mit Abdeckung  
Black Polyamide-base, castors 65 mm

## Technische Daten / Technical information

Modell/Model 1800/1820  
ohne Armlehnen  
without armrests



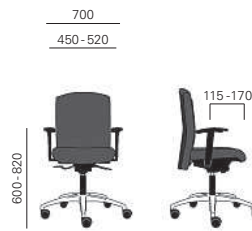
mit Armlehne Nr. 16  
with armrest No. 16



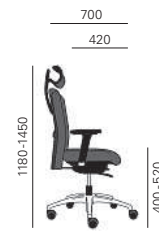
mit Armlehne Nr. 17  
with armrest No. 17




mit Armlehne Nr. 18  
with armrest No. 18



mit Kopfstütze  
with headrest



Modell/Model 1101  
ohne Armlehnen  
without armrests



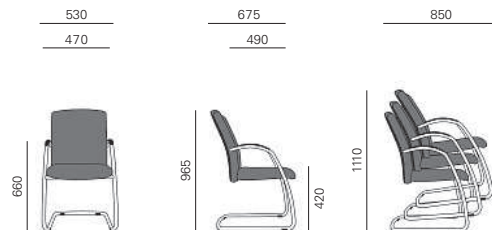
Modell/Model 1106  
mit Armlehne Nr. 06  
with armrest No. 06



Modell/Model 1107  
mit Armlehne Nr. 07  
with armrest No. 07



Modell/Model 1885  
Freischwinger (stapelbar)  
Cantilever chair (stackable)



MODELL / Model	Höhe / Height mm	Breite / Width mm	Tiefe / Depth mm	Gewicht / Weight kg
<b>Drehstuhl / Swivel chair</b>				
Gesamt (ohne Armlehnen)/total (without armrests)	940-1120	700	700	20
Rückenlehne/backrest				
Gesamt (6 Raster)/total (6 positions)	530-610**	470	-	-
Kopfstütze*/headrest*				
Gesamt/total	790-940**	-	-	-
Sitz/seat				
Gesamt/total	400-520	500	420	-
Gleit-Schiebesitz* (5 Raster)/sliding seat (5 positions)	-	-	400-470	-
Armlehnen gesamt*/armrests total*				
Nr. 18/No. 18	200-300**	440-520	115-170***	2,20
Nr. 17/No. 17	200-300**	440-520	160***	1,60
Nr. 16/No. 16	220**	440-520	145***	1,20
Nr. 07/No. 07	200-300**	440-520	155***	1,50
Nr. 06/No. 06	220**	450-530	160***	0,90
<b>Freischwinger / Cantilever chair</b>				
Gesamt/total	965	530	675	11,50
Rückenlehne/backrest				
Gesamt/total	550*	470	-	-
Sitz/seat				
Gesamt/total	420	470	490	-
Armlehnen/armrests	240**	450	200***	-

Weitere Informationen und Details in der aktuellen KÖHL-Preisliste.  
More information and details at the actual KÖHL-pricelist.

\* optional  
\* option

\*\* zur Sitzfläche  
\*\* distance to the seat

\*\*\* Abstützpunkt zur Sitzvorderkante  
\*\*\* distance to the edge of the seat



**KÖHL GmbH Bürositzmöbel**

Paul-Ehrlich-Straße 4

D-63322 Rödermark

Telefon: +49 (0) 60 74 /9 28-0

Fax: +49 (0) 60 74 /9 59 51

eMail: [info@koehl.com](mailto:info@koehl.com)

[www.koehl.com](http://www.koehl.com)